

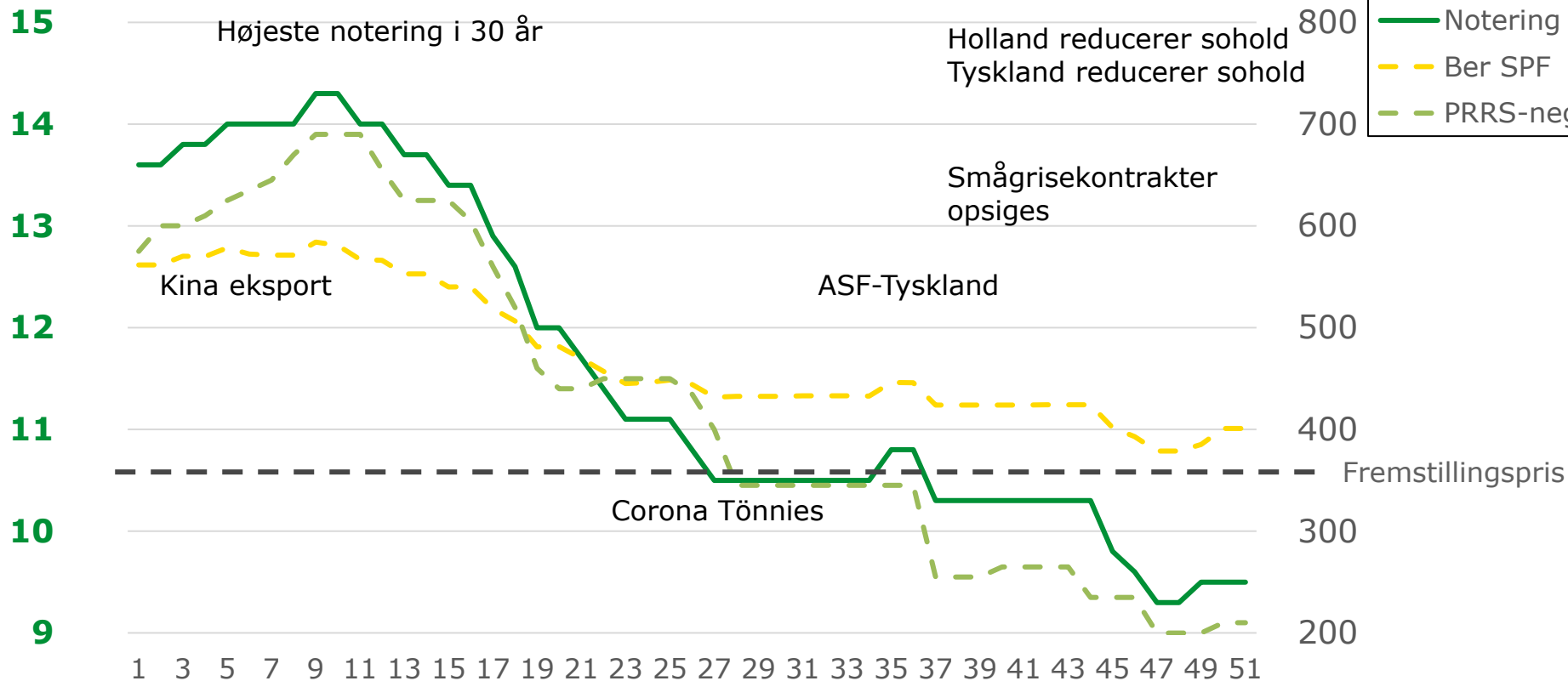


Griseproducenternes økonomi

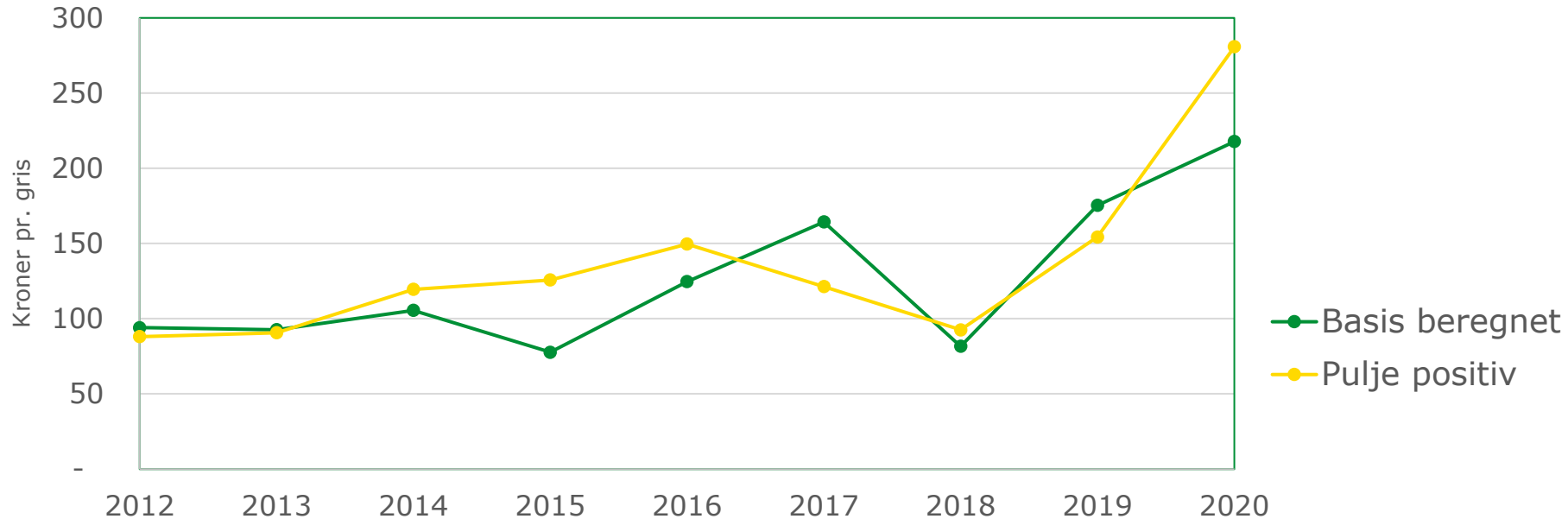
2. Februar 2020, Anders Christensen & Jacob Frey Hansen



Prisudvikling 2020



Udvikling i DB per produceret slagtegris



Gennemsnit Beregnet 126 kr.
Gennemsnit Pulje PRRS-positiv 136 kr.



Slagtegrise – gennemsnitslandmanden

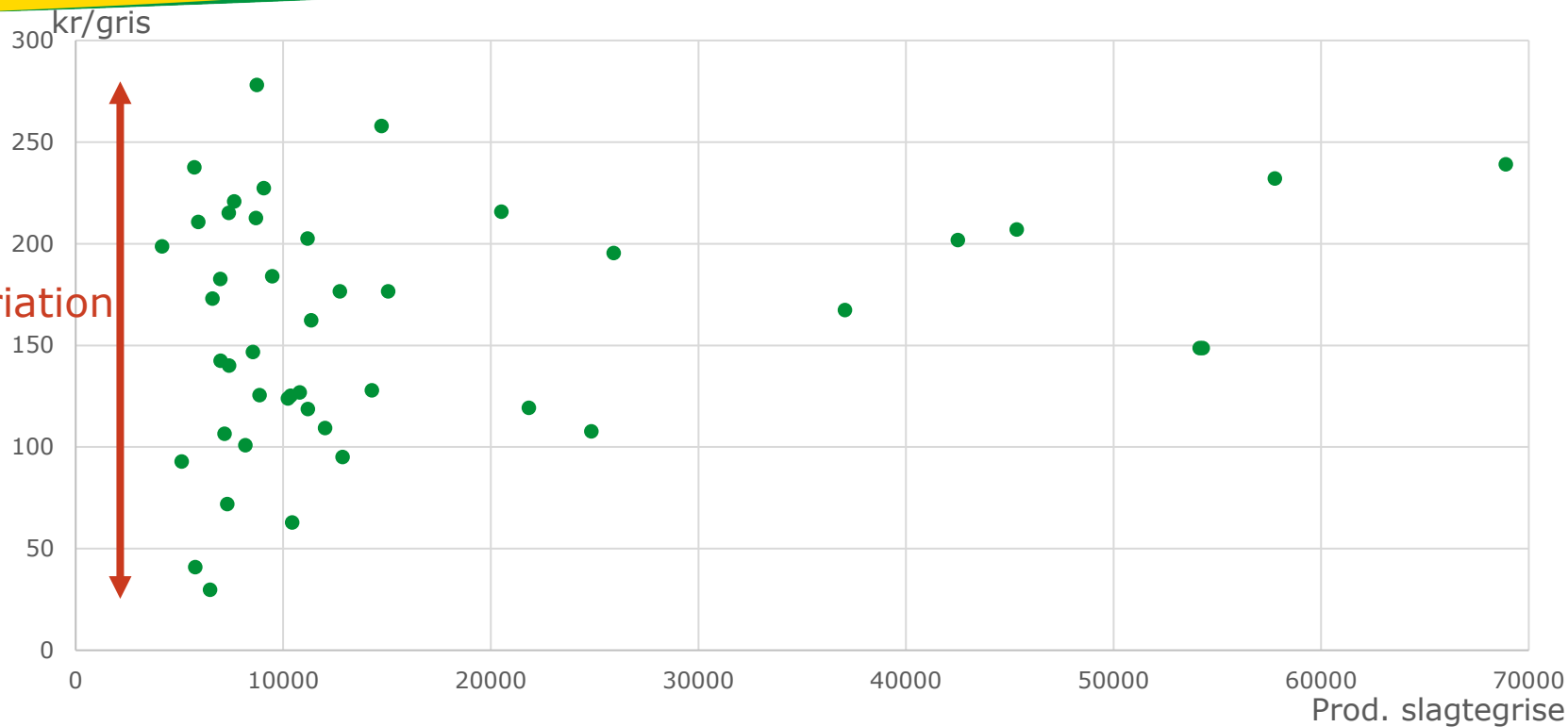
	Slagtesvin 2020	Slagtesvin 2019
Antal	54	43
Antal producerede slagtesvin	14.449	14.677
Slagtevægt, kg.	91,4	87,9
Nøgletal	Slagtesvin 2020	Slagtesvin 2019
Foderomkostninger pr. enhed	-372	-376
Arbejdsomkostninger pr. enhed	-34	-33
Krav til dækningsbidrag pr. enhed	125	117
Fremstillingspris pr. kg sl.svin	10,77	11,31
Pris pr. kg prod. slagtesvin	13,19	12,26





Årets resultat/slagtegris (+4.000 prod. grise/år)

Resultat-variation
30-270 kr





Slagtegrise – totaløkonomi

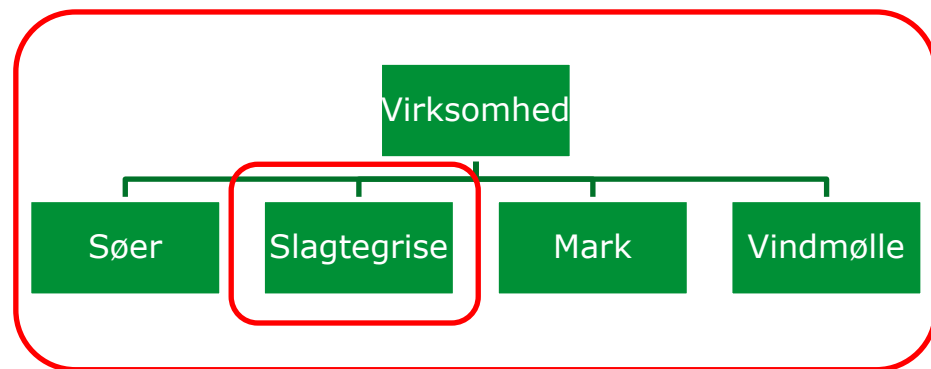
(1.000 kr)	2019	2020	E2021
Resultat før skat	3.065	3.065	2.800
Likviditet før anlægsinvesteringer	1.734	3.199	2.000



Nøgletal slagtegrise

	2020
Konsolideringsnulpunkt	7,90 kr/kg
Fremstillingspris	10,77 kr/kg
Soliditet	29%

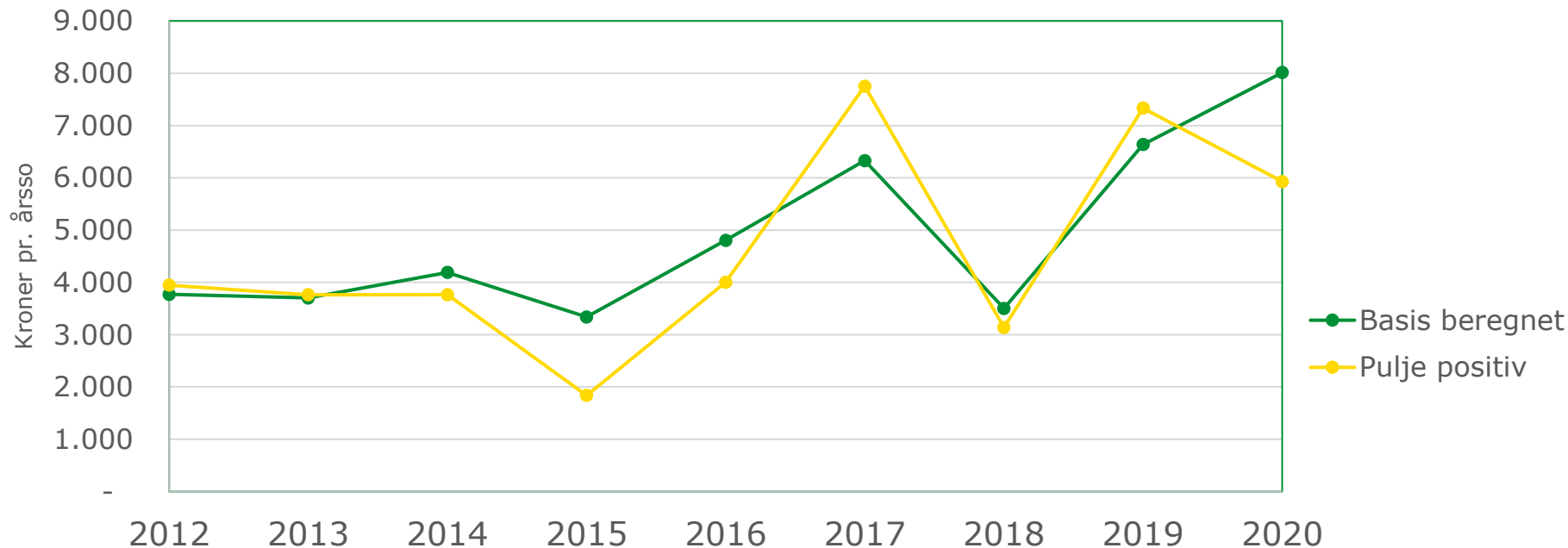
Hele virksomheden: nulpunkt



Driftsgrene: Fremstillingspris



Udvikling i DB per årso



Gennemsnit Beregnet 4.921 kr.
Gennemsnit Pulje PRRS-positiv 4.608 kr.

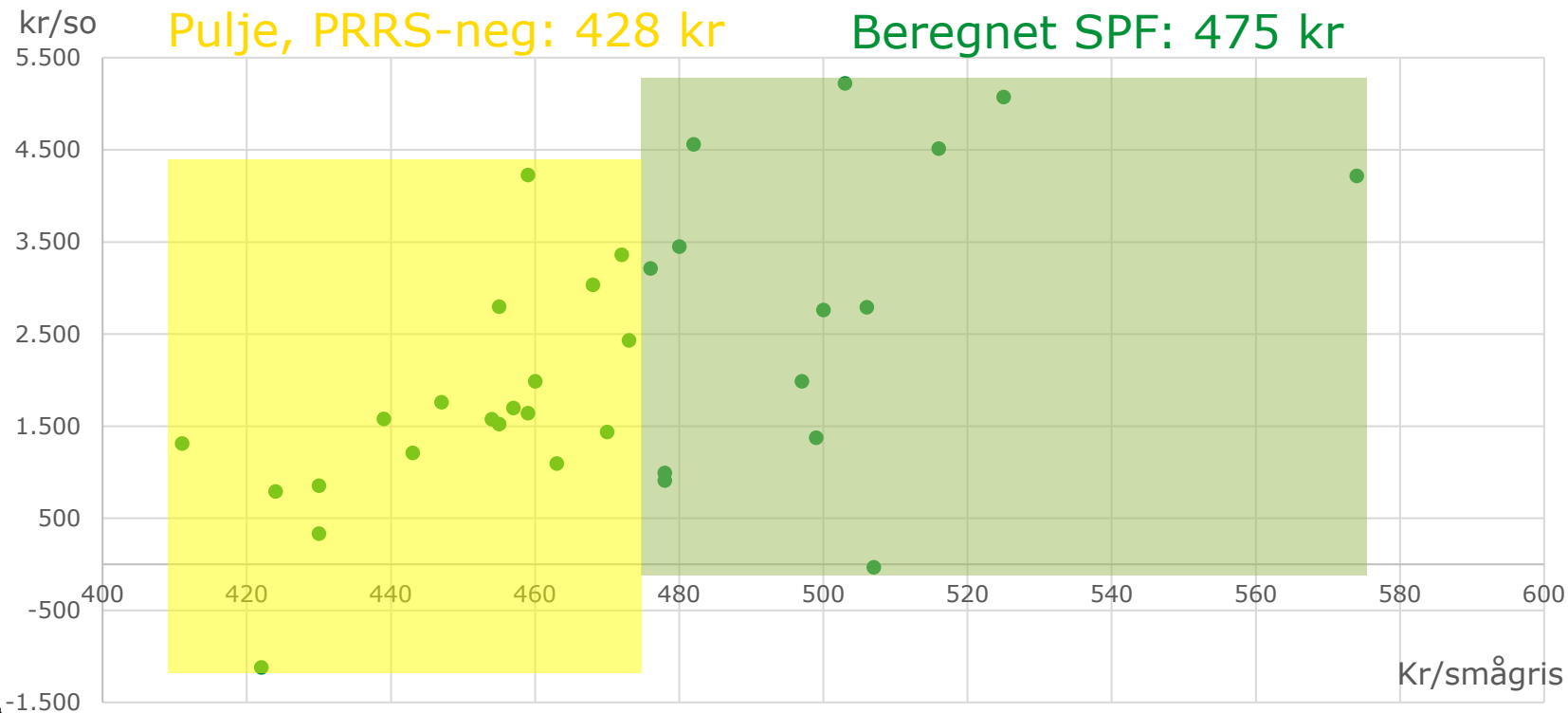


Sohold – gennemsnit (driftsgren)

	Sohold 2020	Sohold 2019
Antal	41	27
Antal årssøer	736	717
Antal producerede smågrise	24.680	23.668
Producerede grise pr. årso	32,2	32,7
Nøgletal	Sohold 2020	Sohold 2019
Foderomkostninger pr. enhed	-6.109	-6.011
Arbejdsomkostninger pr. enhed	-2.152	-1.940
Krav til dækningsbidrag pr. enhed	4.888	4.638
Fremstillingspris pr. smågris	378	369
Kr. pr. solgt smågris	471	410



Resultat per årssø som funktion af smågrisepris





Søer – totaløkonomi

(1.000 kr)	2019	2020	E2021
Resultat før skat	4.600	2.300	1.300
Likviditet før anlægsinvesteringer	3.000	2.700	900



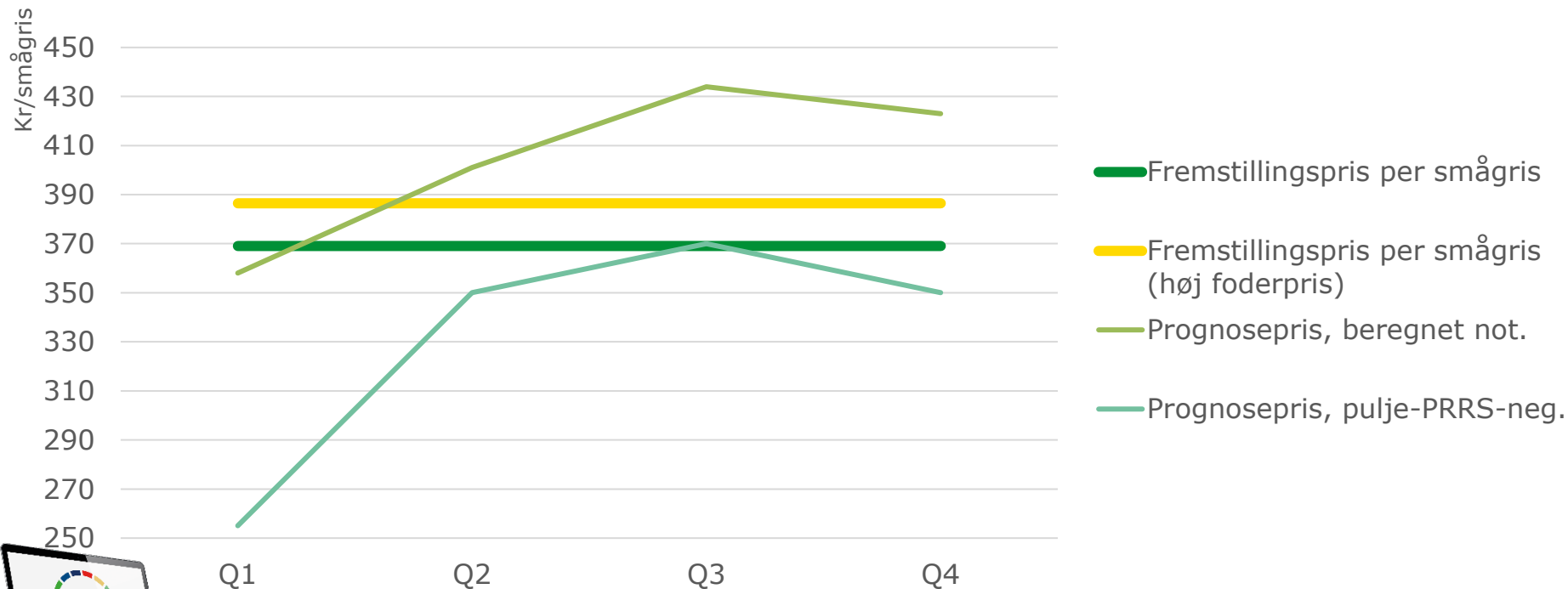


Nøgletal sohold

	2020
Konsolideringsnulpunkt	369 kr
Fremstillingspris	378 kr
Soliditet	21%



Smårisepriser og fremstillingspriser 2021



Mælkeanlæg en variabel eller en konstant

- Skal mælkeanlægget lukkes?
- Hvad bruges anlægget til?
- Færre ammesøer => flere levendefødte pr. faresti pr. år
 - **Det kan ikke slukkes!**
- Større afgangsvægt = samme antal fødte pr. faresti pr. år
 - **Det kan godt slukkes**
- Flere diegivningsdage pr. gris
 - **Det kan slukkes**



Foderpriser og -afdækning

- Foderpris lige nu
 - Soja 370 kr. (
 - Korn 150-170
 - 30-115 kg blå
 - DB = 0-10
- Korrigerende handling
 - Reducer over
 - Sænk gennem
 - højeste basis



Har du spørgsmål, kan du kontakte:



Business card for Jacob Frey Hansen, Virksomhedsrådgiver. The card features the AGRI NORD logo and contact information.

AGRI NORD

Jacob Frey Hansen
Virksomhedsrådgiver

Horsøvej 11
9500 Hobro

jfh@agrinord.dk
T 9635 1111
D 9635 1232



Business card for Anders Christensen, Svine- og strategirådgiver. The card features a red and white graphic design and contact information.

Anders Christensen
Svine- og strategirådgiver

Hobrovej 437
DK-9200 Aalborg SV

Kontor: 96 35 11 11
Mobil: 96 35 11 85
Mail: acc@svxp.dk

