



Kvægøkonomi

René Nygaard – KvægXperten
Betina Katholm - AgriNord



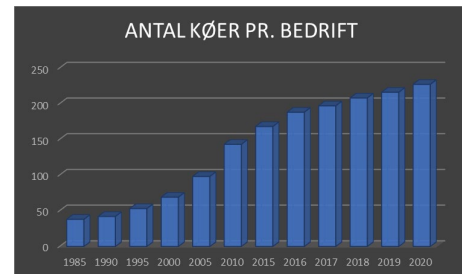
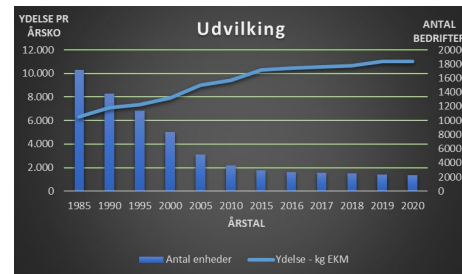
- RYK tal
- Økonomital 2020
- Foderomkostninger
- Lidt blandet økonomi
- Optimeringsmuligheder fra kvægkonsulenten
 - Proteinforsyning
 - Fejl på foderblander



- Den kontrollerede ydelse var i 2020 på 11.042 kg EKM
- En beskedent stigning ifht. 2019 på 10 kg EKM
- På 10 år steget med 1.600 kg EKM

- En gns. besætning er i 2020 på 227 køer på landsplan mod 216 i 2019
- På 10 år steget med 84 årskøer

- Antallet af bedrifter er på 10 år faldet med 1.400 bedrifter – men stort set uændret koantal



	2019	2020	Udvikling
Årskøer	226	231	5
Ydelse	11.148	11.211	63
Mælkepris	2,58	2,59	0,01
Dækningsbidrag	14.159	14.300	141
Resultat efter finansiering	952.000	1.117.000	165.000
Konsolidering	401.000	507.000	106.000
Resultat/årsko	2.250	2.387	137
Bunden kapital/årsko	51.589	50.169	-1.420
Gns. betalt rente	2,4%	2,2%	-0,26%

1.000 kr.	2019	2020	Ændring
Aktiver i alt	37.501	38.128	627
Gæld i alt	-30.267	-30.127	140
Gælds %	80,71%	79,02%	-1,69%
Investeringer i alt	-1.014	-1.170	-156
Afdrag bank & kreditforening	-208	-473	-265



	2019	2020	Udvikling
Årskøer	179	189	10
Ydelse	10.055	10.027	-28
Mælkepris	3,38	3,28	-0,10
Dækningsbidrag	15.092	15.060	-32
Resultat efter finansiering	1.202.000	1.006.000	-196.000
Konsolidering	460.000	399.000	-61.000
Resultat/årsko	2.332	2.347	15
Bunden kapital/årsko	51.438	49.717	-1.721
Gns. betalt rente	2,09%	2,15%	0,06%

1.000 kr.	2019	2020	Ændring
Aktiver i alt	35.361	35.932	571
Gæld i alt	-26.669	-26.908	-239
Gælds %	75,42%	74,89%	-0,53%
Investeringer i alt	-704	-1.597	-893
Afdrag bank & kreditforening	-1.121	-159	962



Foderomkostninger	2019	2020	Udvikling
Foder/årsko	15.638	15.742	-104
Foderomk/kg EKM	1,40	1,40	0,00

Variation 2020	Mindst	Størst	Forskel
Foder/årsko	11.810	18.901	-7.091
Foderomk/kg EKM	1,18	1,69	-0,51

Betydning gns ydelse	11.211	-5.700
Betydning gns besætning	235	-1.340.000

Omkostninger på lavest ydende besætning	8.857
Pr ko	13.712
Pr kg EKM	1,55

Omkostninger på højest ydende besætning	13.534
Pr ko	17.752
Pr kg EKM	1,31



	2019	2020	Udvikling
Salg af dyr	3.003	2.842	-161
Kr./udsætterko	5.785	5.759	-26
Udvikling grovfoderlager	108.000 fe	74.000 fe	-34.000

	Min.	Max.	Variation
Variation i mælkepris	2,49	2,69	0,20
Betydning pr. årsko		2.242	

Af de 75 regnskaber er der:	
18 der får Non GM tillæg	24%
24 der modtaget max. kvalitetstillæg	32%



	2019	2020	Udvikling
Salg af dyr	3.072	2.808	-264
Kr./udsætterko	6.717	7.174	457
Udvikling grovfoderlager	139.000 fe	-35.000 fe	-174.000

	Min.	Max.	Variation
Variation i mælkepris	3,14	3,49	0,35
Betydning pr. årsko		3.509	

Af de 24 regnskaber er der:

11 der modtaget max. kvalitetstillæg 46%



170g råprotein – er det vejen frem?

- Fokus på balancen mellem AAT og PBV
- Større sårbarhed for variation fra læs til læs
- Sætter krav til hjemmeavlet protein

Effekten af for lidt og for meget protein

- For lidt giver dårlig omsætning af især NDF
- For meget giver øget effekt, men koster foderbrug



Kan rapsskrå erstatte sojaskrå – JA, hvis:

- Der helst være 33% kl.græsens.
(Lysin/methionin)
- Der skal være plads til 30% mere tørstof i rapsskrå i forhold til sojaskrå pga. mindre energi og protein
- Hold øje med at cab-værdien ikke bliver for lav
- Kæmpe fordel: Rapsskrå er 50-75% billigere end soja



- EFK, KMP, DMS
- En FE produceret i marken skal blive til mælk i tanken
- Foderplaner og -kontrol er ikke bedre end dit måleudstyr

- Vejer foderblanderen rigtigt?
- Hvornår har du sidst kontrolleret den?





Typiske fejl

- Fugt med samlinger
 - Mus- og rottegnav
 - Skift af vejeceller
 - Vejeceller med fejl
-
- Lån en brovægt til kontrol af vægten
 - Skalering kan være forkert midt i intervallet
 - Brug alle tjekpunkterne i det interval, du bruger til dagligt



Har du spørgsmål, kan du kontakte:




Betina Katholm
Økonomikonsulent

bka@agrinord.dk
Horsøvej 11 T 9635 1111
9500 Hobro D 9635 1265




René Nygaard
Kvægrådgiver

Direkte: 96 15 30 47
Mobil: 40 89 94 16
E-mail: rny@kvxp.dk

Reservevej 85 - 7800 Skive
Telefon: 96 15 30 00

